





- uniwersalny system konfekcyjny do zabudowy przyściennej oraz środkowej części sklepów

MODUŁY PRZYŚCIENNE



GONDOLE / STOJAKI



LADY



LP4-120



LG4-90



LS4-90



LN4

NOGI



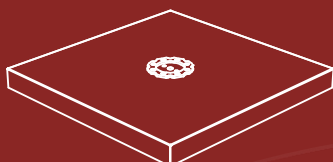
A-KT-R



A-KT-PP



A-KT-PG



A-KT-PKOL/A

UCHWYTY



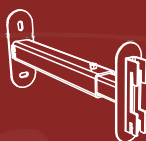
A-KX-US



A-KX-DYS-1



A-KX-DYS-2



A-KX-DYS-3

PÓŁKI



SHB



A-P-P



A-P-PGT

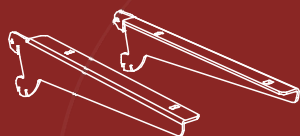


A-P-PTIF



A-KX-PB-9

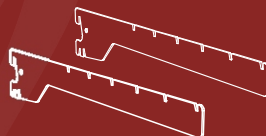
WSPORNIKI



ARH-TP23-30

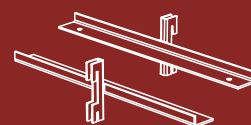


A-KX-WG



A-KX-W

KONSOLA POD PÓŁKĘ



A-KX-K1


PLECY



A-P-PLT



A-P-PNT



A-KX-K

KRATA

RAMIONA



A-KX-R-SP-9



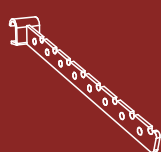
A-KX-ROD



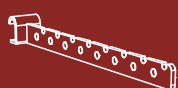
A-KX-ROK

ZAWIESZKI

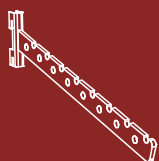
ELEMENTY DEKORACYJNE



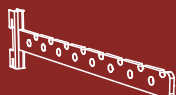
A-KX-Z-1



A-KX-Z-2



A-KX-Z-3



A-KX-Z-4

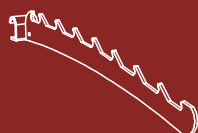


KT-ED-1



KT-ED-2

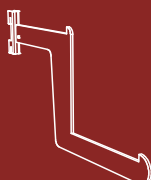
PANEL REKLAMOWY




A-KX-Z-7




A-KX-Z-9



A-KX-Z-12



A-KX-Z-20



A-R-M-PA-PR-P-1



podstawowy element konstrukcyjny - noga o przekroju okrągłym perforowana czterostronnie, do niej montowane są plecy, półki, ramiona, zawieszki


STANDARDOWA KOLORYSTYKA



GRUSZA



KLON



LIMBA



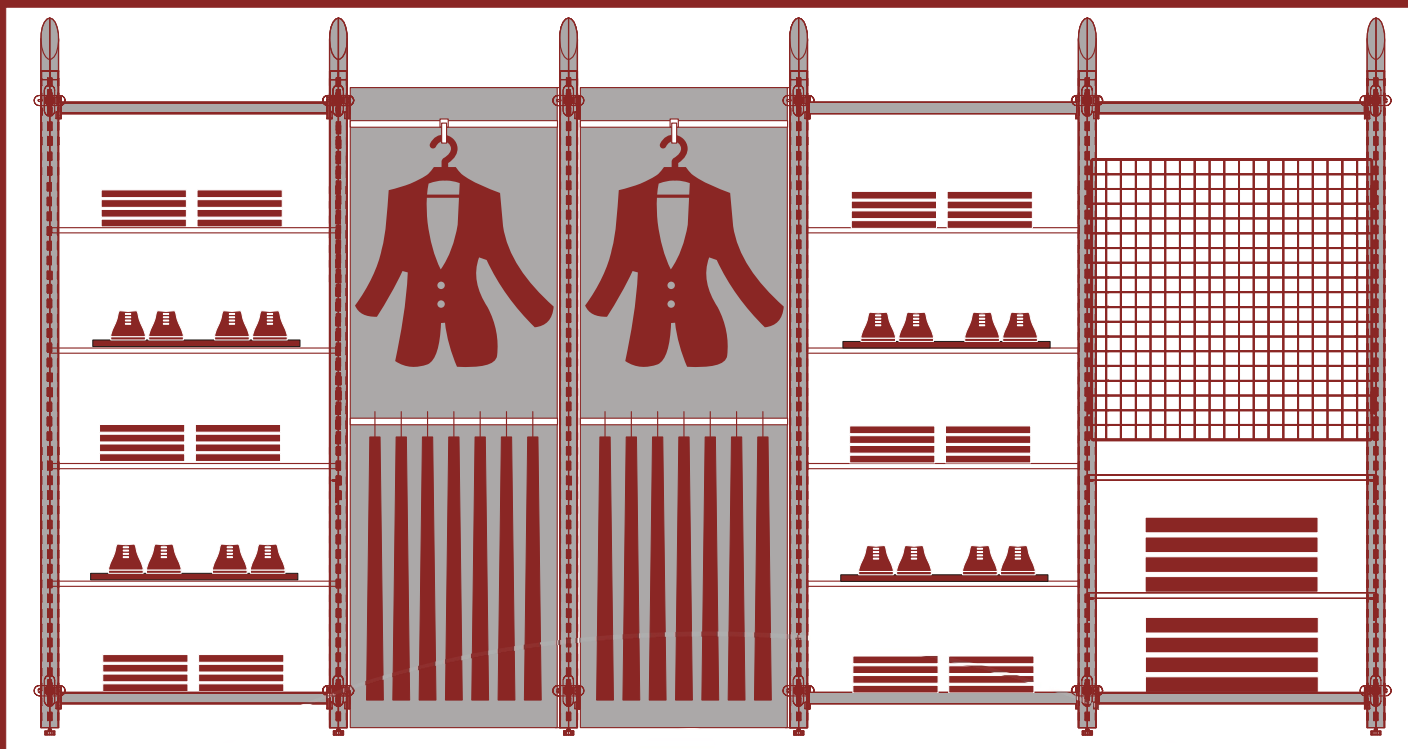
LIMBA
CZEKOLADOWA



POPIEL



- elementy dekoracyjne (zakończenia) z naturalnego drewna



wyposażamy sklepy

Centrala:
ABM s.A. Kraków, Gromadzka 46
+48 (12) 656 41 14, info@abm.com.pl

tradycja od 1991

SIEĆ DYSTRYBUCJI: KRAKÓW KATOWICE LUBLIN PRZEMYŚL RZESZÓW TARNÓW

www.abm.eu